

# DRAUGŲ BŪRYJE



Gyvenimas be draugų būtų gerokai liūdnesnis. Nors kartais pykstame, įsižeidžiame ar norime jiems įkrėsti proto, būtent tikri bičiuliai ištiesia pagalbos ranką mums itin sudėtingais gyvenimo momentais. Nepamirškime padėkoti draugams už tai, kad jie tiesiog yra, ir patys pasistenkime tapti geresniais kompanionais.

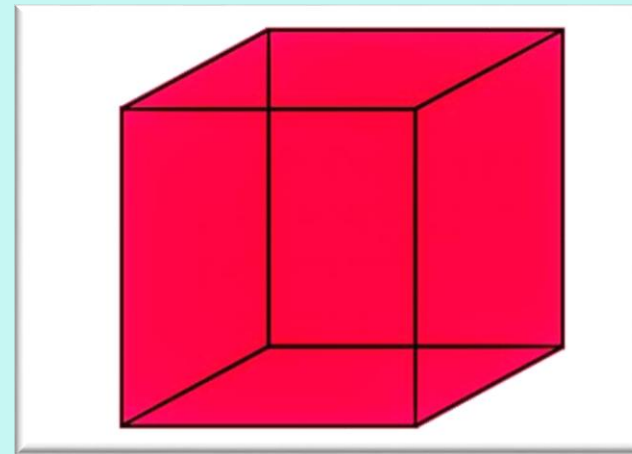
Autorius nežinomas




**KAS RODO, KAD VAIKAI YRA DRAUGIŠKI?  
AR BŪTINA ŽAIDŽIANT DALINTIS, KODĖL?  
PALYGINK PLAKATĄ IR PIEŠINĖLĮ ŠALIA. KOKIE SKIRTUMAI?  
KAS PASIKEITĖ?  
AR VAIKAI ELGIASI DRAUGIŠKAI? KODĖL TAIP ATRODO?**



**PALYGINK KVADRATĄ IR KUBĄ. KUO PANAŠŪS IR KUO SKIRIASI?  
SUSKAČIUOK KNYGELĖS PUSLAPYJE STATINIUS, PALYGINK. JEI TURI  
KUBELIŲ PASTATYK SAVO STATINIUS.**



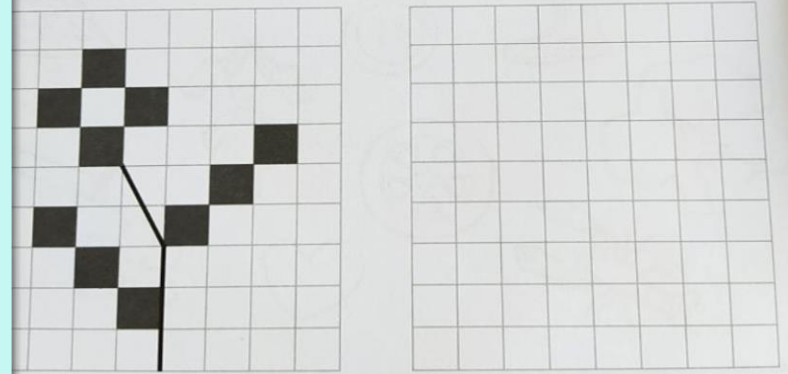


K DAR KUBELIŲ REIKIA PADĖTI, KAD BŪTŲ 10? PARAŠYK.

+  = 
  
 +  = 
  
 +  = 
  
 +  =

REDMI NOTE 8T  
 AI QUAD CAMERA


NUPIEŠK TAIP PAT.



M NORĖTUM PADOVANOTI GĖLYTĘ?

PARAŠYK VARDĄ:

REDMI NOTE 8T  
 AI QUAD CAMERA

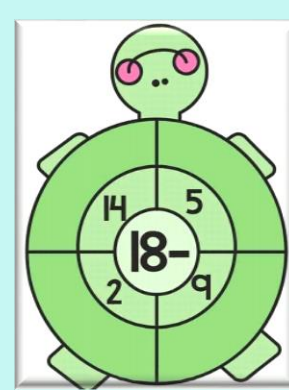

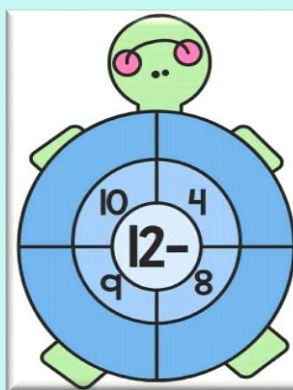
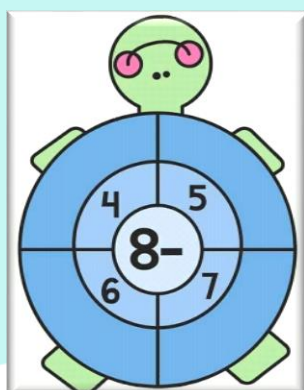
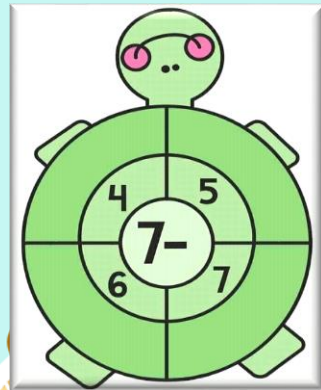

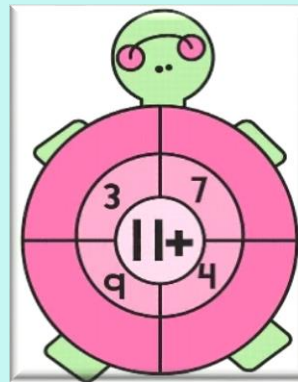





## KIŠKIŲ MATEMATIKA

Kur tanki žalia giraitė,  
Stovi kiškių trobelaitė.  
Ten mama kiškienė stropiai  
Kiškelius skaičiuoti mokė:  
Jei sudėt dvi ašarėles,  
Tai ateina liūdesėlis.  
Bet jei šypseną pridėsi,  
Liūdną mintį nugalėsi.  
Ir jei dar pridėsi juoką,  
O vaikai tikrai taip moka,  
Tuo į išnyksta liūdesys  
Kaip padangėj debesį.  
Ir kiškienė nusišypso,  
Kiškiai irgi šypso, vypso...  
Po to kaičia arbatinį,  
Seną, didelį, špižinį,  
Ir pyragą kiškių raiko -  
Kiškiai valgis jį be saiko,  
Bet dar reikia išmokinti  
Kaip po lygiai padalinti,  
Kad visiems draugams užtektų,  
Ir prie stalo įsitemktų...

- ❖ KO KIŠKIUKUS MOKO MAMA KIŠKIENĖ? (SKAIČIUOTI)
- ❖ KADA ATEINA LIŪDESĖLIS? (KAI SUDEDAMOS DVI AŠARĖLĖS)
- ❖ KAS NUGALI LIŪDESI? (ŠYPSENA, JUOKAS)
- ❖ KĄ GĖRĖ KIŠKIAI? (ARBATĄ)
- ❖ KĄ RUOŠĖSI VALGYTI? (KIŠKIŲ PYRAGĄ)
- ❖ IŠ KO GALIMA SUPRASTI, KAD KIŠKIAI BUVO DRAUGIŠKI? (PYRAGĄ MOKĖJO VISIEMS GRAŽIAI PADALINTI)



**PABANDYKITE IR JŪS** : paimkite nelyginį skaičių (saldainių, akmenukų,...) ir pasidalinkite. Atkreipkite dėmesį kaip dalijamasi? Kam skiria likusius? Ar dalydami tarėtės kam skirsite likusius? Ar visi patenkinti?



PA PARUOŠĖ TAU UŽDUOTĖLIŲ. SUSKAIČIUOK KIEK GALI .



# KURK, FANTAZUOK...



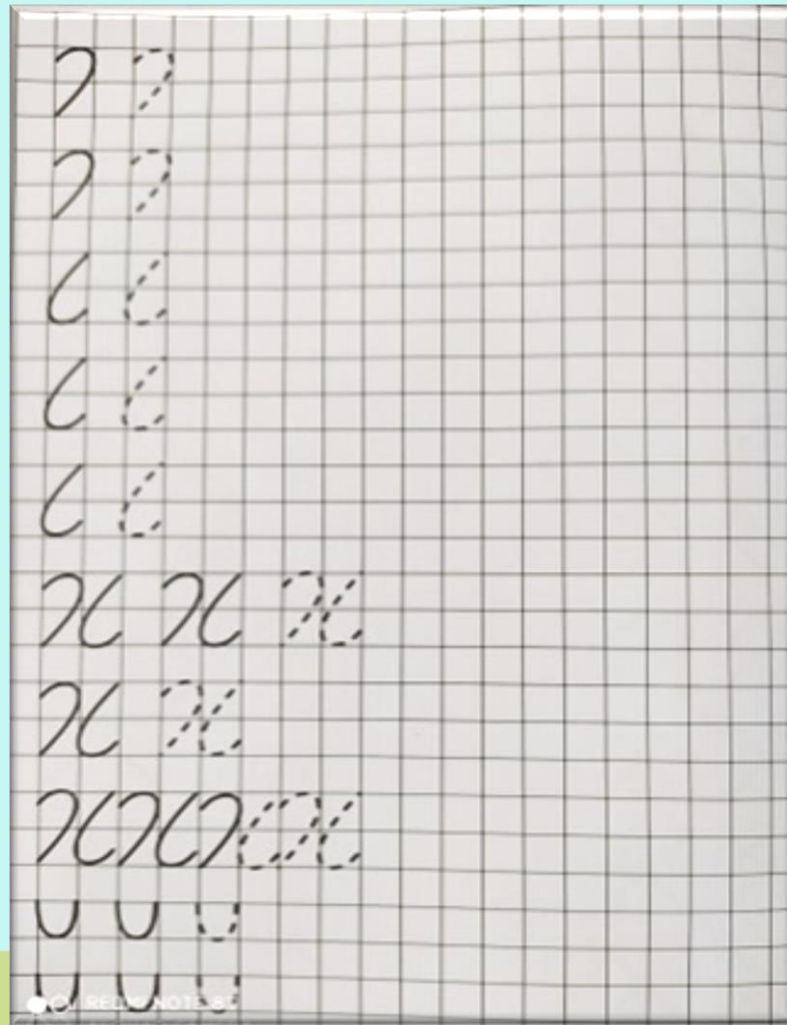

**RYTĄ PRADĖK SAVO SUGALVOTU PASISVEIKINIMU.**



**RASK PLAKATE DALĮ KURI SIEJASI SU SAUGIU EISMU. TIESIOGIAI KOKIOS DALIES NĖRA .**

**BET, KAS GALĖJO NUTIKTI? KAS LANKO LIGONĮ (DRAUGAS). SURASK SKIRTUMUS. KODĖL REIKIA LANKYTI LIGONIUS AR JŲ LANKYTI NEREIKIA? AR TAIP BESIELGIANTYS ŽMONĖS YRA DRAUGIŠKI? ĮVARDINK KELIO ŽENKLŲ PAVADINIMUS, REIKŠMES IR FORMAS.**



# ATLIK PASIRINKTĄ RANKOS LAVINIMO UŽDUOTĘLĘ.





MŪSŲ YRA TRYLIKA (Otfrydas Proisleris)

PAKLAUSYK IR ATSAKYK:

AR NYKŠTUKAI BUVO DRAUGIŠKI? KODĖL TAIP MANAI? KAM SMAGIAU -TRYLIKAI NYKŠTUKŲ

AR VIENAM GIRINIUI? KĄ JAM PATARTUM? O TU TURI DRAUGĄ (Ų)?

- Norėjau tau pasakyti... gyvenu aš čia vienui vienas. Žinok, esu vienintelis gauruočius girinis visoje apylinkėje. Vičvienas Vi-Va-Vorlico giriose ir aplink jas.

- - Mat kaip, - tarė Herbe.

- O tu? - pasiteiravo Cvotelis. - Artu irgi esi vienas? O gal ten, Septynmylėje girioje, yra daugiau tokių kaip tu?

- Mūsų yra trylika.

- Trylika? - gauruočius girinis net delnais pliaukštelėjo. - Tai jūs turit ten labai gerai žiūrėti, kad per tokį daugumą neužkliūtumėt vienas už kito ir nepargriūtumėt.

- Ne, griuvinėti mes negriuvinėjame. Bet, žinoma, vienas su kitu pasižįstame, kartkarčiais pasimatome.

O svarbiausia

-palaikome vienas kitą.

- Ir kaip jūs tai darote? - paklausė Cvotelis.

- Kaip čia tau pasakius, - tarė Herbe. - Nė vienas nykštukas niekada nepaliks kito nykštuko bėdoje. Jeigu, tarkim, tau reikia pagalbos, jeigu tu susirgai ar išsisukai koją arba jeigu tu pats vienas nesusidoroji su savo darbu - visada žinai, kad tavo brangūs kaimynai ateis į pagalbą. Kiekvienas padės kuo galėdamas, ir tol, kol to reikės.

- Čia tai bent! -girinis pasikrapštė už kairės ausies. - Čia tai bent! <...>



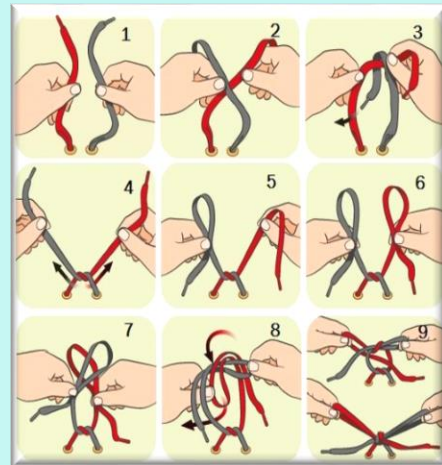
# NUPIEŠK DRAUGĄ



PAKALBĒK SU TĒVELIAIS APIE GIMTADIENĪ. KAIP JŪS NAMUOSE ŠVENČIATE GIMTADIENIUS? KODĒL PER GIMTADIENĪ DOVANOJAME DOVANAS? KOKIA DOVANA TAU LABIAUSIAI PATIKO? KAIP NORĒTUM ŠVĒSTI SAVO GIMTADIENĪ? KAIP ŠVENTĒTE PAS DRAUGUS, GIMINES? KOKS BUVO JAUNIAUSIO GIMTADIENIO ŠEIMININKO AMŽIUS, VYRIAUSIO? KIEK TAU METŪ? KADA TAVO GIMTADIENIS? (METŪ LAIKAS, MĒNUO, DIENA). KOKS TAVO NAMŪ ADRESAS, KAD GALĒTUM PASIKVIESTI DRAUGA?



**NORINT KELIAUTI PAS DRAUGUS REIKIA APSIAUTI BATUKUS.  
NEPAMIRŠK JUOS SUSIVARSTYTI IR UŽSIRIŠTI.**



## PASIMOKYK GREITAKALBĖ. PERSKAITYK.



SKAITYK TIK JUODAS  
RAIDES:

OUPBEĖ  
LBAAPBĖ  
BPAOLTMĖS  
ŠŠOBDASŠ  
ŠSTOALTAVS  
KPEĖDBĖ  
MNEĖŠŠAS  
KBOAUTEĖ  
ATUAKBASS  
KBRAONTAISČ  
PIBAKTAŠŠ



SUGALVOK IR PAPASAKOK PASAKOJIMĄ PAGAL PLAKATO DALĮ. PALYGINK PIEŠINĮ  
IR ĮRĖMINTĄ DALĮ .SURASK SKIRTUMUS.  
IŠSIAIŠKINK KĄ REIŠKIA SAŲOKA TARP.PAŽAISK ŽAIDIMŲ PADĖDAMAS ŽAISLIUKUS. PVZ.  
PADĖK MEŠKUTĮ TARP KIŠKIO IR AUTOMOBILIO, ...



## ŽAIDIMAS „APVERSTOS RAIDĖS“

Ne tik gamta krečia išdaigas, bet ir raidės 😊 Vėjas ir lietus raides išbarstė į visas puses. Pasiūlykite vaikui atpažinti tvirtai stovinčią raidę, o tos, kurios neatsilaikė prieš vėją ir lietų - uždenkite.

## „GARSŲ TARIMO ĮTVIRTINIMAS SKIEMENYSE“

✓ viršuje esančius skiemenis nuspalviname skirtingomis spalvomis ir vaikas, tardamas skiemenis, nuspalvina skiemenis nurodytomis spalvomis,  
✓ ieškoti tų pačių skiemenų ir tarti.

<https://drive.google.com/file/d/1HUiqRBfR-O2XdRwXhCqeFB2W5cyrDhun/view>

[https://drive.google.com/file/d/1k1SEev8rkdKKBx6BpUTHvNjzjIvN6cl/view?fbclid=IwAR2QzJKcP9nBUjzY7Mj\\_86zLIUzJHXzXmdO13CU-PXMZsWgeeylVve2g2HM](https://drive.google.com/file/d/1k1SEev8rkdKKBx6BpUTHvNjzjIvN6cl/view?fbclid=IwAR2QzJKcP9nBUjzY7Mj_86zLIUzJHXzXmdO13CU-PXMZsWgeeylVve2g2HM)



# SUKURK SAULUTĘ, UŽRAŠYK LINKĖJIMĄ (KAM JĄ SKIRI) ANT POPIERIAUS LAPO.

**SAULUTĖ**

Liekuose saulutė iš sero kompaktinio disko, pakabina ant siūlo, gali papuošti savo kambarį. Jei pasidarysi daug saulutėlių su skirtingų spalvų spindulėliais, bus puiki gamtosaugos dekoracija.


**Medžiagos ir priemonės**

- kompaktinis diskas
- linuotė
- akriliniai dažai
- plėštukas
- šerpetė
- plastmasinis akustinis
- žirklys
- siūlas
- apšabuto popieriaus lapelis

1. Ant spalvoto popieriaus nubraižyti 24 cm skersinį ir 2,5 cm pločio juostelę. Tą juostelę 25 įkasti.
2. Juostelės iškirpti. Vieną juostelę su galu, sudėjusiu su kita, kaip parodyta e žemiau. Taip sudėti visas juostelės.
3. Dabar juostelės pridėti prie kompaktinio disko.
4. Iškirptus nubraižyti spalvota vėdelė.
5. Vėdelių iškirpti ir prijungti. Liko pėrisi juostelės, nupiešti žvaigždes.

**Ein!**

Jei planuotumėte aktyvų namų, jūs galite nusipirkti ar iškirpti iš kitos spalvos popieriaus ir pridėti.



**PUIKIAI PAVYKO. VISAS PASIRINKTAS SAVAITĖS UŽDUOTĖLES  
ĮVEIKEI!**

**NEPAMIRŠK PADARYTI SAULUTĘ. PASKAMBINK DRAUGUI.  
KARTU SU TĖVELIAIS PARAŠYK LAIŠKĄ KAIP TAU SEKĖSI.  
LINKIU GERAI PAILSĖTI!**

